

**PEÇAS FINAIS DE APRESENTAÇÃO DE CONTAS DAS
INSTITUIÇÕES PARTICULARES DE SOLIDARIEDADE SOCIAL**

CENTRO SOCIAL PAROQUIAL DO AMIAL

EXERCÍCIO DE 2021

Parecer do Conselho Fiscal

Data:

13.6.2022
Amândio de Freitas Mendes
Amândio José Pereira Alves

Aprovado pela Direção

Data: 13.6.2022

Assinaturas

Fernando Alberto Pereira Cabecenas

Patrícia Alexandra Sousa S. da Silva

Carla Estim. E. da Silva

Manuel Agostinho Teixeira Luis

Princípio Pereira de Oliveira

Novo Vitor Faria Sousa



DIREÇÃO
CENTRO SOCIAL
PAROQUIAL do
AMIAL
direcao@cspomial.pt

Centro Social Paroquial do Amial

Contribuinte: 501927140

Moeda: EUR

Balanço em 31 de Dezembro de 2021

(ESNL)

Rubricas	Notas	2021	2020
ACTIVO			
Activo não corrente			
Activos fixos tangíveis	5.1.	745 982,02	789 422,66
Activos Intangíveis	6.1.	0,00	1 072,37
Investimentos financeiros		8 497,38	6 855,78
Subtotal		754 479,40	797 350,81
Activo corrente			
Inventários	7.1.	0,00	0,00
Clientes	10.1.	5 822,93	11 873,98
Estado e outros entes públicos	12.	1 604,07	1 390,62
Outras contas a receber	10.1.	204 334,60	214 407,65
Diferimentos	3.1.8.	1 930,17	5 011,56
Caixa e depósitos bancários		105 292,25	152 469,46
Subtotal		318 984,02	385 153,27
Total do activo		1 073 463,42	1 182 504,08
FUNDOS PATRIMONIAIS E PASSIVO			
Fundos Patrimoniais			
Fundos		31 129,85	31 129,85
Resultados transitados		66 116,77	158 414,01
Outras variações de fundos patrimoniais		638 466,01	659 872,29
Subtotal		735 712,63	849 416,15
Resultado liquido do exercicio		-114 325,34	-92 297,24
Total do capital próprio		621 387,29	757 118,91
Passivo			
Passivo não corrente			
Subtotal		0,00	0,00
Passivo corrente			
Fornecedores	10.1.	60 892,83	31 345,42
Estado e outros entes publicos	12.	42 837,19	41 883,06
Outras contas a pagar	10.1.	147 034,01	150 844,59
Diferimentos	3.1.8.	201 312,10	201 312,10
Subtotal		452 076,13	425 385,17
Total do Passivo		452 076,13	425 385,17
Total dos fundos patrimoniais e do passivo		1 073 463,42	1 182 504,08

Contabilidade - (c) Primavera BSS

A Direcção Fernando Alberto Cabecenas

Paula Alexandrina Sousa da Silva

Alvaro António Pereira

Manuel António Tencas

Leandro Dourado de Oliveira

A Contabilista Certificada Susana Soares



DIRECÇÃO
CENTRO SOCIAL
PAROQUIAL do
AMIAL

direcção@cspamial.pt

Centro Social Paroquial do Amial

Contribuinte: 501927140

Moeda: EUR

Demonstração de resultados por naturezas em 31 de Dezembro de 2021

(ESNL)

Rendimentos e Gastos	Notas	2021	2020
Vendas e serviços prestados	8.1.	396 319,41	397 096,28
Subsídios, doações e legados à exploração	9.1.	799 602,41	786 691,36
Variação nos inventários da produção		0,00	0,00
Trabalhos para a própria entidade		0,00	0,00
Custo das mercadorias vendidas e das matérias consumidas	7.1.	-30 380,98	-5 670,31
Fornecimentos e serviços externos	13.1.	-230 635,23	-222 932,51
Gastos com o pessoal	11.1.	-1 035 382,93	-1 028 607,03
Ajustamentos de inventários (perdas/reversões)		0,00	0,00
Imparidade de dívidas a receber (perdas/reversões)		0,00	0,00
Provisões (aumentos/reduções)		0,00	0,00
Provisões específicas (aumentos/reduções)		0,00	0,00
Outras imparidades (perdas/reversões)		0,00	0,00
Aumentos/reduções de justo valor		0,00	0,00
Outros rendimentos e ganhos	13.2.1.	35 292,86	28 924,40
Outros gastos e perdas	13.2.2.	-2 011,79	-527,24
Resultado antes de depreciações, gastos de financiamento e impostos		-67 196,25	-45 025,05
Gastos / reversões de depreciação e de amortização	5.1./6.1.	-47 275,59	-47 417,24
Resultado operacional (antes de gastos de financiamento e impostos)		-114 471,84	-92 442,29
Juros e rendimentos similares obtidos	8.1.	152,08	155,00
Juros e gastos similares suportados		-5,58	-9,95
Resultado antes de impostos		-114 325,34	-92 297,24
Impostos sobre o rendimento do período		0,00	0,00
Resultado líquido do período		-114 325,34	-92 297,24

Contabilidade - (c) Primavera BSS

A Direcção Fernando Alberto Cabral

secretaria geral Susana Soares

Alameda António Sérgio

Parque Regeneração de Olivais

A Contabilista Certificada Susana Soares



DIRECÇÃO
CENTRO SOCIAL
PAROQUIAL do
AMIAL

direcção@espamial.pt

Centro Social Paroquial do Amial

Contribuinte: 501927140

Moeda: EUR

Resultados por valências/actividades em 31 de Dezembro de 2021

Código das Contas	DESIGNAÇÃO	VALÊNCIAS/ACTIVIDADES		
		Lar	Centro Dia	Apoio Domiciliário
72	Prestações de serviços	189 847,01	36 731,60	120 777,57
721	Quotas dos utilizadores	189 847,01	36 731,60	120 777,57
7211	Mensalidades	189 847,01	36 731,60	120 777,57
723	Outros serviços	0,00	0,00	0,00
75	Subsídios, doações e legados	247 289,04	59 537,83	220 962,96
751	Subsídios do Estado	232 856,31	55 904,64	204 753,25
75101	ISS	219 279,72	53 829,39	191 456,80
75102/4	Outros organismos	13 576,59	2 075,25	13 296,45
753	Doações e heranças	14 432,73	3 633,19	16 209,71
78	Outros rendimentos e ganhos	18 916,47	5 839,06	9 318,58
79	Juros, dividendos e outros rendimentos	48,67	12,17	42,58
	Subtotal (1)	456 101,19	102 120,66	351 101,69
61	Custo mercadorias vendidas e matérias consumidas	9 761,00	2 472,21	12 098,66
61211	Géneros alimentares	9 761,00	2 472,21	12 098,66
62	Fornecimentos e serviços externos	88 279,51	33 183,54	66 137,82
621	Fornecimento refeições	31 636,13	8 004,66	38 947,16
622	Serviços especializados	15 130,72	6 151,57	4 924,01
623	Materiais	5 109,14	805,19	711,48
624	Energia e fluídos	22 268,91	13 252,90	13 810,91
625	Deslocações e estadas	42,17	26,88	26,88
626	Serviços diversos	14 092,44	4 942,34	7 717,38
63	Gastos com o pessoal	431 725,87	131 984,11	248 810,28
632	Remunerações do pessoal	353 542,04	108 850,99	207 027,61
634	Indemnizações	0,00	0,00	0,00
635	Encargos sobre remunerações	71 710,58	21 498,07	38 065,42
636	Seguros de acidentes de trabalho	5 932,37	1 483,07	3 411,12
638	Outros gastos com o pessoal	540,88	151,98	306,13
64	Gastos de depreciação e de amortização	17 738,94	13 717,46	15 542,44
68	Outros gastos e perdas	1 559,78	109,84	92,16
69	Gastos e perdas de financiamento	5,58	0,00	0,00
	Subtotal (2)	549 070,68	181 467,16	342 681,36
88	Resultados líquidos do exercício (3)=(1)-(2)	-92 969,49	-79 346,50	8 420,33


 J. B. ...
 Alexandre S.
 ...
 ...

Centro Social Paroquial do Amial

Contribuinte: 501927140

Moeda: EUR

Resultados por valências/actividades em 31 de Dezembro de 2021

(Handwritten signatures and notes)
 Alexandre!
 Num!
 P

Código das Contas	DESIGNAÇÃO	VALÊNCIAS/ACTIVIDADES		
		Creche	ATL	Centro Comunitário
72	Prestações de serviços	39 542,68	9 420,55	0,00
721	Quotas dos utilizadores	39 542,68	9 420,55	0,00
7211	Mensalidades	39 542,68	9 420,55	0,00
723	Outros serviços	0,00	0,00	0,00
75	Subsídios, doações e legados	129 478,74	26 101,87	82 670,11
751	Subsídios do Estado	124 478,40	25 612,82	80 813,91
75101	ISS	113 675,34	22 719,00	80 748,00
75102/4	Outros organismos	10 803,06	2 893,82	65,91
753	Doações e heranças	5 000,34	489,05	1 856,20
78	Outros rendimentos e ganhos	487,49	0,00	0,00
79	Juros, dividendos e outros rendimentos	25,85	4,56	18,25
	Subtotal (1)	169 534,76	35 526,98	82 688,36
61	Custo mercadorias vendidas e matérias consumidas	2 260,37	159,19	0,00
61211	Géneros alimentares	2 260,37	159,19	0,00
62	Fornecimentos e serviços externos	14 871,85	7 204,89	6 863,48
621	Fornecimento refeições	7 812,78	0,00	0,00
622	Serviços especializados	2 377,52	2 886,86	2 886,59
623	Materiais	382,33	395,55	202,04
624	Energia e fluídos	2 463,75	2 510,81	2 463,81
625	Deslocações e estadas	0,00	0,00	0,00
626	Serviços diversos	1 835,47	1 411,67	1 311,04
63	Gastos com o pessoal	122 566,59	56 919,95	43 376,13
632	Remunerações do pessoal	98 295,49	45 669,40	34 933,55
634	Indemnizações	0,00	0,00	0,00
635	Encargos sobre remunerações	21 858,59	9 959,23	7 791,97
636	Seguros de acidentes de trabalho	2 224,65	1 186,47	593,21
638	Outros gastos com o pessoal	187,86	104,85	57,40
64	Gastos de depreciação e de amortização	92,25	92,25	92,25
68	Outros gastos e perdas	83,33	83,33	83,33
69	Gastos e perdas de financiamento	0,00	0,00	0,00
	Subtotal (2)	139 874,39	64 459,61	50 415,21
88	Resultados líquidos do exercício (3)=(1)-(2)	29 660,37	-28 932,63	32 273,15

Centro Social Paroquial do Amial

Contribuinte: 501927140

Moeda: EUR

Resultados por valências/actividades em 31 de Dezembro de 2021

Alexandra S!
Alm
D
Alm

Código das Contas	DESIGNAÇÃO	Cantina Social	TOTAL
72	Prestações de serviços	0,00	396 319,41
721	Quotas dos utilizadores	0,00	396 319,41
7211	Mensalidades	0,00	396 319,41
723	Outros serviços	0,00	0,00
75	Subsídios, doações e legados	33 561,86	799 602,41
751	Subsídios do Estado	29 985,00	754 404,33
75101	ISS	29 985,00	711 693,25
75102/4	Outros organismos	0,00	42 711,08
753	Doações e heranças	3 576,86	45 198,08
78	Outros rendimentos e ganhos	731,26	35 292,86
79	Juros, dividendos e outros rendimentos	0,00	152,08
	Subtotal (1)	34 293,12	1 231 366,76
61	Custo mercadorias vendidas e matérias consumidas	3 629,55	30 380,98
61211	Géneros alimentares	3 629,55	30 380,98
62	Fornecimentos e serviços externos	14 094,14	230 635,23
621	Fornecimento refeições	12 592,45	98 993,18
622	Serviços especializados	0,00	34 357,27
623	Materiais	1 501,69	9 107,42
624	Energia e fluídos	0,00	56 771,09
625	Deslocações e estadas	0,00	95,93
626	Serviços diversos	0,00	31 310,34
63	Gastos com o pessoal	0,00	1 035 382,93
632	Remunerações do pessoal	0,00	848 319,08
634	Indemnizações	0,00	0,00
635	Encargos sobre remunerações	0,00	170 883,86
636	Seguros de acidentes de trabalho	0,00	14 830,89
638	Outros gastos com o pessoal	0,00	1 349,10
64	Gastos de depreciação e de amortização	0,00	47 275,59
68	Outros gastos e perdas	0,00	2 011,79
69	Gastos e perdas de financiamento	0,00	5,58
	Subtotal (2)	17 723,69	1 345 692,10
88	Resultados líquidos do exercício (3)=(1)-(2)	16 569,43	-114 325,34

Centro Social Paroquial do Amial

Contribuinte: 501927140

Moeda: EUR

Alta
Alexandra S!
Alta


Demonstração de Fluxos de Caixa (Método Directo)

RUBRICAS	2021	2020
Fluxos de caixa de actividades operacionais		
Recebimentos de clientes e utentes	402 370,46	405 347,77
pagamentos de subsídios	0,00	0,00
pagamentos de apoios	0,00	0,00
pagamentos de bolsas	0,00	0,00
Pagamentos a fornecedores	-197 767,75	-235 248,54
Pagamentos ao pessoal	-1 033 867,73	-1 027 991,22
Caixa geradas pelas operações	-829 265,02	-857 891,99
Pagamento/Recebimento do imposto sobre o rendimento	0,00	0,00
Outros recebimentos/pagamentos	786 339,91	796 158,73
Fluxos das actividades operacionais (1)	-42 925,11	-61 733,26
Fluxos de caixa das actividades de investimento		
Pagamentos respeitantes a:		
Activos fixos tangíveis	-2 762,58	-56 925,08
Activos Intangíveis	0,00	0,00
Investimentos financeiros	-1 641,60	-1 645,73
Outros Activos	0,00	0,00
Recebimentos provenientes de:		
Activos fixos tangíveis	0,00	100,00
Activos Intangíveis	0,00	0,00
Investimentos financeiros	0,00	0,00
Outros Activos	0,00	0,00
Subsídios ao investimento	0,00	0,00
Juros e rendimentos similares	152,08	155,00
Dividendos	0,00	0,00
Fluxos das actividades de investimento (2)	-4 252,10	-58 315,81
Fluxos de caixa das actividades de financiamento		
Recebimentos provenientes de		
Financiamentos obtidos	0,00	0,00
Realizações de fundos	0,00	0,00
Cobertura de prejuízos	0,00	0,00
Doações	0,00	0,00
Outras operações de financiamento	0,00	0,00
Pagamentos respeitantes a:		
Financiamentos obtidos	0,00	0,00
Juros e gastos similares	0,00	0,00
Dividendos	0,00	0,00
Reduções de fundos	0,00	0,00
Outras operações de financiamento	0,00	0,00
Fluxos de actividades de financiamento (3)	0,00	0,00
Variação de caixa e seus equivalentes (1 + 2 + 3)	-47 177,21	-120 049,07
Efeitos das diferenças de câmbio	0,00	0,00
Caixa e seus equivalentes no início do período	152 469,46	272 518,53
Caixa e seus equivalentes no fim do período	105 292,25	152 469,46

Contabilidade - (c) Primavera BSS

A Direcção Fernando Alberto Cabecinho
Alexandra Sousa Silva
Armando Gomes
Manuel Agostinho Teixeira
Francisco Soares de Oliveira
 A Contabilista Certificada Susana Soares

Manoel Roberto Sousa



DIRECÇÃO
CENTRO SOCIAL
PAROQUIAL do
AMIAL
direcção@cspomial.pt

Centro Social Paroquial do Amial

Anexo às Demonstrações Financeiras de 2021

1. Caracterização da entidade

O Centro Social Paroquial do Amial foi constituído em 1983 e tem a sua sede social na Rua Nova do Tronco, nº 587, no Porto.

A sua atividade principal consiste na ação social para pessoas idosas, com alojamento. Durante o exercício de 2021, dedicou-se a essa atividade com o CAE 87301, bem como a outras atividades de apoio social, sem alojamento.

2. Referencial contabilístico

2.1. Base de Preparação

Estas demonstrações financeiras foram preparadas de acordo com as disposições do Decreto-Lei nº 36-A/2011 de 9 de março que aprovou o Sistema de Normalização Contabilística para Entidades do Sector não Lucrativo (SNC-ESNL).

A preparação das demonstrações financeiras em conformidade com o SNC requer o uso de estimativas, pressupostos e julgamentos críticos no processo da determinação das políticas contabilísticas a adotar pelo Centro Social Paroquial do Amial, com impacto significativo no valor contabilístico dos ativos e passivos, assim como nos rendimentos e gastos do período de reporte.

Apesar destas estimativas serem baseadas na melhor experiência da Direção e nas suas melhores expectativas em relação aos eventos e ações correntes e futuras, os resultados atuais e futuros podem diferir destas estimativas.

2.2. Indicação das contas de Balanço e de Demonstração dos Resultados cujos conteúdos não sejam comparáveis com os do exercício anterior

Os valores do Balanço a 31 de dezembro de 2021 e da Demonstração dos Resultados em 2021 são na íntegra comparáveis com os do exercício anterior. No entanto, devemos ter em conta a situação pandémica vivida em 2021.

2.3. Adoção pela primeira vez da NCRF

O Centro Social Paroquial do Amial adotou o novo regime da Normalização Contabilística para Entidades do Sector Não Lucrativo (NC-ESNL), em 1 de janeiro de 2012.

A adoção de princípios e políticas contabilísticas de acordo com o novo normativo contabilístico não teve qualquer efeito, quer nos seus capitais próprios quer nos resultados líquidos do exercício.

3. Principais políticas contabilísticas

3.1. Base de apresentação

As principais políticas de contabilidade aplicadas na elaboração das demonstrações financeiras são as que abaixo se descrevem. Estas políticas foram consistentemente aplicadas a todos os exercícios apresentados.

3.1.1. Fornecedores e outras contas a pagar

As contas a pagar a fornecedores e outros credores, que não vencem juros, são registadas pelo seu valor nominal, que é substancialmente equivalente ao seu justo valor.

Handwritten signatures and notes in blue ink:
Top signature: *[Signature]*
Middle signature: *[Signature]*
Text: *Alexandre S.*
Text: *Am*
Text: *[Signature]*
Text: *[Signature]*

Alexandre S.
f. f. f.
Alu
P.
J. J.

3.1.2. Ativos fixos tangíveis

Os ativos fixos tangíveis encontram-se valorizados ao custo deduzido das depreciações acumuladas. Este custo inclui o custo de aquisição tanto à data de transição como para ativos obtidos após aquela data.

Os custos subsequentes incorridos com renovações e grandes reparações, que façam aumentar a vida útil, ou a capacidade produtiva dos ativos são reconhecidos no custo do ativo.

Os encargos com reparações e manutenção de natureza corrente são reconhecidos como um gasto do período em que são incorridos.

O método de depreciação é o método da linha reta, a taxas calculadas para que o valor dos ativos seja reintegrado durante a sua vida útil estimada.

Os ganhos ou perdas na alienação dos ativos são determinados pela diferença entre o valor de realização e o valor contabilístico do ativo, sendo reconhecidos na demonstração dos resultados.

3.1.3. Rédito

O Rédito é mensurado pela quantia da contraprestação acordada e contratada entre o Centro Social Paroquial do Amial e os seus utentes, tomando em consideração a quantia de quaisquer descontos comerciais ou de quantidade concedidos.

3.1.4. Provisões

As provisões são reconhecidas apenas quando a entidade tem uma obrigação presente (legal ou construtiva) resultante de acontecimentos passados em que é provável que para a liquidação dessa obrigação ocorra uma saída de recursos e que o montante dessa obrigação possa ser razoavelmente estimado.

3.1.5. Ativos e passivos financeiros

Os ativos e passivos financeiros aqui tratados referem-se aos decorrentes de relacionamentos contratuais de aquisição e venda de bens e serviços e de outros direitos e obrigações relacionados com a atividade económica da empresa, designadamente clientes, fornecedores, financiamentos concedidos e obtidos, participações de capital, locações, seguros e outras contas a receber e a pagar relativas à sua atividade corrente, de financiamento e de investimento.

O Centro Social Paroquial do Amial classifica e mensura os seus ativos e passivos financeiros ao custo, entendido este como a quantia nominal dos direitos e obrigações contratuais envolvidos.

Para avaliar se um ativo financeiro está ou não em imparidade, o Centro Social Paroquial do Amial revê a sua quantia escriturada bem como procede à determinação da quantia recuperável e reconhece a diferença como uma perda por imparidade.

3.1.6. Inventários

Os inventários são reconhecidos como gastos, no momento do seu consumo e ainda pelo reconhecimento de quaisquer outros ajustamentos ou perdas.

As matérias-primas são mensuradas ao custo.

O custo inclui todas os gastos de compra e outros custos incorridos para colocar os inventários no seu local em condições de serem consumidos.

3.1.7. Pessoal ao serviço da empresa

Em 31 de Dezembro de 2021, o Centro Social Paroquial do Amial tinha 67 colaboradores.

3.1.8. Rendimentos e Gastos

Os rendimentos e gastos são registados no período a que se referem, independentemente do seu pagamento ou recebimento, de acordo com o princípio contabilístico da especialização dos exercícios.

As diferenças entre os montantes recebidos e pagos e os correspondentes réditos e gastos são reconhecidas como ativos ou passivos, se qualificarem como tal.

3.2. Principais estimativas e julgamentos apresentados

As estimativas e julgamentos com impacto nas demonstrações financeiras do Centro Social Paroquial do Amial são continuamente avaliados, representando à data de cada relato a melhor estimativa da Direção tendo em conta o desempenho histórico, a experiência acumulada e as expectativas sobre eventos futuros que, nas circunstâncias em causa, se acreditam serem razoáveis.

A natureza intrínseca das estimativas pode levar a que o reflexo real das situações que haviam sido alvo de estimativa possam, para efeitos de relato financeiro, vir a diferir dos montantes estimados.

4. Políticas contabilísticas, alterações nas estimativas contabilísticas e erros

Não houve alteração nas estimativas contabilísticas nem foram detetados erros materiais em exercícios anteriores.

5. Ativos fixos tangíveis

5.1. Quantia escriturada e movimentos do período em ativos fixos tangíveis

		Terrenos e recursos naturais	Edifícios e outras construções	Equipamento básico	Equipamento de transporte	Equipamento administrativo	Outros AFT	Total
[1]	Quantia bruta escriturada inicial	0,00	1.142.631,87	305.300,08	115.750,01	72.186,20	42.850,76	1.678.718,92
[2]	Depreciações acumuladas iniciais	0,00	425.073,81	289.767,82	61.000,01	72.036,47	41.418,15	889.296,26
[3]	Perdas por imparidade acumuladas iniciais	0,00	0,00	0,00	0,00	0,00	0,00	0,00
[4]	Quantia líquida escriturada inicial (1-2-3)	0,00	717.558,06	15.532,26	54.750,00	149,73	1.432,61	789.422,66
[5]	Movimentos do período (5.1-5.2)	0,00	-23.652,64	-1.154,36	-18.250,00	-74,87	-308,77	-43.440,64
[5.1]	Adições							
	Total das adições	0,00	0,00	2.762,58	0,00	0,00	0,00	2.762,58
	Aquisições em 1ª mão	0,00	0,00	2.762,58	0,00	0,00	0,00	2.762,58
	Outras aquisições	0,00	0,00	0,00	0,00	0,00	0,00	0,00
	Outras	0,00	0,00	0,00	0,00	0,00	0,00	0,00
[5.2]	Diminuições							
	Total das diminuições	0,00	23.652,64	3.916,94	18.250,00	74,87	308,77	46.203,22
	Depreciações	0,00	23.652,64	3.916,94	18.250,00	74,87	308,77	46.203,22
	Alienações	0,00	0,00	0,00	0,00	0,00	0,00	0,00
	Outras	0,00	0,00	0,00	0,00	0,00	0,00	0,00
[6]	Quantia líquida escriturada final (4+5)	0,00	693.905,42	14.377,90	36.500,00	74,86	1.123,84	745.982,02

6. Ativos intangíveis

6.1. Quantia escriturada e movimentos do período em ativos intangíveis

		Goodwill	Projetos de desenvolvimento	Programas de computador	Propriedade industrial	Outros ativos intangíveis	Total
Com vida útil finita:							
[4]	Quantia bruta escriturada inicial	0,00	0,00	3.216,45	0,00	0,00	3.216,45
[5]	Amortizações acumuladas iniciais	0,00	0,00	2.144,08	0,00	0,00	2.144,08
[6]	Perdas por imparidade acumuladas iniciais	0,00	0,00	0,00	0,00	0,00	0,00
[7]	Quantia líquida escriturada inicial (4-5-6)	0,00	0,00	1.072,37	0,00	0,00	1.072,37
[8]	Movimentos do período (8.1+ 8.2)	0,00	0,00	-1.072,37	0,00	0,00	-1.072,37
[8.1]	Adições						
	Total das adições	0,00	0,00	0,00	0,00	0,00	0,00
	Aquisições em 1ª mão	0,00	0,00	0,00	0,00	0,00	0,00
	Outras aquisições	0,00	0,00	0,00	0,00	0,00	0,00
	Outras	0,00	0,00	0,00	0,00	0,00	0,00
[8.2]	Diminuições						
	Total das diminuições	0,00	0,00	1.072,37	0,00	0,00	1.072,37
	Amortizações	0,00	0,00	1.072,37	0,00	0,00	1.072,37
	Alienações	0,00	0,00	0,00	0,00	0,00	0,00
	Outras	0,00	0,00	0,00	0,00	0,00	0,00
[9]	Quantia líquida escriturada final	0,00	0,00	0,00	0,00	0,00	0,00

Alexandra Si

[Handwritten signatures and initials]

7. Inventários

7.1. Apuramento do custo das mercadorias vendidas e das matérias consumidas

		Mercadorias	Matérias-primas, subsidiárias e de consumo	Total
[1]	Inventários iniciais	0,00	0,00	0,00
[2]	Compras	0,00	573,40	573,40
[3]	Reclassificação e regularização de inventários	0,00	29.807,58	29.807,58
[4]	Inventários finais	0,00	0,00	0,00
[5]	Custo das mercadorias vendidas e das matérias consumidas (1 + 2 + 3 - 4)	0,00	30.380,98	30.380,98

8. Rédito

8.1. Quantias dos réditos reconhecidas no período

	Período 2021		Período 2020	
	Réditos reconhecidos no período	Proporção face ao total dos réditos reconhecidos no período	Réditos reconhecidos no período	Proporção face ao total dos réditos reconhecidos no período
Venda de bens	0,00		0,00	
Prestação de serviços	396.319,41	99,96	397.096,28	99,97
Juros	152,08	0,04	155,00	0,03
Royalties	0,00		0,00	
Dividendos	0,00		0,00	
Totais	396.471,49	100,00	397.251,28	100,00

9. Subsídios do Governo

9.1. Subsídios do governo e apoios do governo

	Subsídios do Estado e outros entes públicos		Subsídios de outras entidades	
	Valor atribuído no período ou em períodos anteriores	Valor imputado ao período	Valor atribuído no período ou em períodos anteriores	Valor imputado ao período
Subsídios relacionados com ativos/ao investimento	1.070.314,03	21.406,28	0,00	0,00
- Ativos fixos tangíveis:	1.070.314,03	21.406,28	0,00	0,00
Terrenos e recursos naturais	0,00	0,00	0,00	0,00
Edifícios e outras construções	1.070.314,03	21.406,28	0,00	0,00
Equipamento básico	0,00	0,00	0,00	0,00
Equipamento de transporte	0,00	0,00	0,00	0,00
Equipamento administrativo	0,00	0,00	0,00	0,00
Equipamentos biológicos	0,00	0,00	0,00	0,00
Outros	0,00	0,00	0,00	0,00
- Ativos intangíveis:	0,00	0,00	0,00	0,00
Projetos de desenvolvimento	0,00	0,00	0,00	0,00
Programas de computador	0,00	0,00	0,00	0,00
Propriedade industrial	0,00	0,00	0,00	0,00
Outros	0,00	0,00	0,00	0,00
- Outros ativos	0,00	0,00	0,00	0,00
Subsídios relacionados com rendimentos/à exploração	754.404,33	754.404,33	0,00	0,00
TOTAL	1.824.718,36	775.810,61	0,00	0,00

10. Instrumentos financeiros

10.1. Informação relativa a ativos e passivos financeiros

	Mensurados ao justo valor através de resultados	Mensurados ao custo amortizado	Mensurados ao custo	Imparidade acumulada
Ativos financeiros:	0,00	0,00	210.157,53	0,00
- Clientes	0,00	0,00	5.822,93	0,00
- Adiantamentos a fornecedores	0,00	0,00	0,00	0,00
- Acionistas/sócios	0,00	0,00	0,00	0,00
- Outras contas a receber	0,00	0,00	204.334,60	0,00
- Ativos financeiros detidos para negociação	0,00			
- Outros ativos financeiros	0,00	0,00	0,00	0,00
Passivos financeiros:	0,00	0,00	207.926,84	0,00
- Fornecedores	0,00	0,00	60.892,83	0,00
- Adiantamentos de clientes	0,00	0,00	0,00	0,00
- Acionistas/sócios	0,00	0,00	0,00	0,00
- Financiamentos obtidos	0,00	0,00	0,00	0,00
- Outras contas a pagar	0,00	0,00	147.034,01	0,00
- Passivos financeiros detidos para negociação	0,00	0,00		0,00
- Outros passivos financeiros	0,00	0,00	0,00	0,00
Ganhos e perdas líquidos reconhecidos de:				
- Ativos financeiros	0,00	0,00		
- Passivos financeiros	0,00	0,00		
Total de rendimentos e gastos de juros em:				
- Ativos financeiros		0,00	152,08	
- Passivos financeiros		0,00	5,58	

11. Benefícios dos empregados

11.1. Gastos com Pessoal

	Em 2021	Em 2020
Gastos com o pessoal	1.035.382,93	1.028.607,03
- Remunerações dos órgãos sociais	0,00	0,00
- Remunerações do pessoal	848.319,08	816.598,90
- Benefícios pós-emprego	0,00	0,00
- Prémios para pensões	0,00	0,00
- Outros benefícios	0,00	0,00
- Indemnizações	0,00	17.350,57
- Encargos sobre remunerações	170.883,86	165.073,83
- Seguros de acidentes de trabalho e doenças profissionais	14.830,89	17.799,09
- Gastos de ação social	0,00	0,00
- Outros gastos com pessoal	1.349,10	11.784,64
- Gastos com formação	0,00	0,00
- Gastos com fardamento	70,24	1.899,79


12. Divulgações exigidas por outros diplomas legais

A Direção informa que a instituição não apresenta dívidas ao Estado nem à Segurança Social em situação de mora.

13. Outras informações

13.1. Fornecimentos e Serviços Externos

	Em 2021	Em 2020
Fornecimentos e Serviços externos	230.635,23	222.932,51
Subcontratação	98.993,18	97.371,54
Serviços especializados	34.357,27	36.763,52
- Trabalhos especializados	17.585,93	18.528,36
- Publicidade	0,00	25,76
- Vigilância e Segurança	618,49	0,00
- Honorários	8.200,58	12.646,00
- Comissões	0,00	0,00
- Conservação e reparação	5.910,33	4.553,53
- Serviços Bancários	731,29	369,24
- Outros	1.310,65	0,00
Materiais	9.107,42	9.443,59
Energia e fluidos	56.771,09	54.045,59
- Eletricidade	25.220,68	22.932,93
- Combustíveis	20.678,84	22.530,32
- Água	10.871,57	8.582,34
- Outros	0,00	0,00
Deslocações e estadas	95,93	82,51
Transporte de Mercadorias	0,00	0,00
Rendas e aluguers	767,08	231,72
Comunicações	4.475,78	4.613,26
Seguros	5.206,03	3.396,40
Royalties	0,00	0,00
Contencioso e notariado	194,10	177,00
Representação	0,00	0,00
Limpeza e Higiene	20.667,35	16.807,38
Outros Serviços	0,00	0,00



 Alexandre S.

13.2. Outros Gastos e Rendimentos

13.2.1. Outros Rendimentos e Ganhos

		Em 2021	Em 2020
Rendimentos suplementares	Serviços sociais	0,00	0,00
	Aluguer de equipamento	0,00	0,00
	Outros rendimentos suplementares	0,00	0,00
	Totais	0,00	0,00
Descontos de pronto pagamento obtidos		0,55	0,10
Recuperação de dívidas a receber		1.357,65	0,00
Ganhos em inventários	Sinistros	0,00	0,00
	Sobras	0,00	0,00
	Outros ganhos	0,00	0,00
	Totais	0,00	0,00
Rendimentos e ganhos em investimentos não financeiros	Alienações	0,00	100,00
	Sinistros	1.296,80	0,00
	Rendas e outros rendimentos em propriedades de investimento	0,00	0,00
	Outros rendimentos e ganhos	0,00	0,00
Totais		1.296,80	100,00
Outros rendimentos e ganhos	Correções relativas a períodos anteriores	2.848,02	1.557,92
	Imputação de subsídios para investimentos	21.406,28	21.406,28
	Restituição de impostos	6.093,76	5.836,43
	Excesso da estimativa para impostos	0,00	0,00
	Ganhos em outros instrumentos financeiros	0,00	0,00
	Outros não especificados	2.289,80	23,67
	Totais	32.637,86	28.824,30
Totais		35.292,86	28.924,40

13.2.2. Outros gastos e perdas

		Em 2021	Em 2020
Impostos	Impostos diretos	0,00	0,00
	Impostos indiretos	0,00	0,00
	Taxas	538,08	29,21
	Totais	538,08	29,21
Descontos de pronto pagamento concedidos		0,00	0,00
Dívidas incobráveis		0,00	0,00
Perdas em inventários	Sinistros	0,00	0,00
	Quebras	0,00	0,00
	Outras perdas	0,00	0,00
	Totais	0,00	0,00
Rendimentos e ganhos em investimentos não financeiros	Alienações	0,00	0,00
	Sinistros	0,00	0,00
	Abates	0,00	0,00
	Gastos em propriedades	0,00	0,00
	Totais	0,00	0,00
Outros gastos e perdas	Correções relativas a períodos anteriores	973,51	0,00
	Donativos	0,00	0,00
	Quotizações	500,00	498,00
	Ofertas e amostras de inventários	0,00	0,00
	Insuficiência da estimativa para impostos	0,00	0,00
	Perdas em instrumentos financeiros	0,00	0,00
	Outros não especificados	0,20	0,03
	Totais	1.473,71	498,03
Totais		2.011,79	597,24

A Direção

Fernando Alberto Pedroso Cabral

Teodoro Alexandre Soares da Silva

Alvaro António Luís Henriques

Manuel António Teixeira

Leonor da Conceição de Oliveira

Manoel António Luís Henriques

A Contabilista Certificada

Susana Soares



DIREÇÃO
CENTRO SOCIAL
PAROQUIAL do
AMIAL

direcao@cspamial.pt

Centro Social e Paroquial do Amial, NIF 501927140

ATA Nº 8 DA REUNIÃO DA DIREÇÃO

(13/06/2022)

Ao decimo terceiro dia do mês de Junho de dois mil e vinte e dois, pelas dezoito horas e trinta minutos, nas instalações do Centro Social Paroquial do Amial(CSPA) sita na rua Nova do Tronco-Porto, reuniu a Direção deste Centro com a presença dos elementos que a constituem, e o Gabinete de Apoio à Direção, com a seguinte ordem de trabalhos:-----

Ponto Único: - Aprovação das contas do ano 2021-----

Iniciou-se a reunião, com uma oração, dirigida pelo presidente da instituição, Frei Fernando.

Foram aprovadas, por unanimidade as Contas “ 2021”, embora com um saldo negativo na ordem dos 114 325.34€, devidamente justificados por uma série de fatores já explanados previamente e que constam dos documentos anexos.-----

Nada havendo nada mais a tratar, deu-se por concluída a reunião, da qual se lavrou a presente ata, que depois de lida e aprovada, ira ser assinada por todos os membros presentes.-----

Fernando Alberto Pedro Cabecenas
Frei Alexandre Sousa da Silva
Manuel Agostinho Teixeira Luis
Manoel de Jesus

Manoel António Pereira



DIREÇÃO
CENTRO SOCIAL
PAROQUIAL do
AMIAL
direcao@cspamial.pt

Parecer do Conselho Fiscal relativo às Demonstrações Financeiras de 2021

Na nossa opinião, as demonstrações financeiras apresentam de forma verdadeira e apropriada, em todos os aspetos materialmente relevantes, a situação do CSPA em 31 de dezembro de 2021, o resultado das suas operações e os fluxos de caixa no exercício findo naquela data, em conformidade com os princípios contabilísticos geralmente aceites.

Demonstração de resultados

Análise de razoabilidade – período homólogo

O atual Conselho Fiscal tomou posse no dia 07/06/2022, motivo pelo qual nem todos os elementos que o compõem têm um conhecimento profundo do funcionamento da Instituição.

Da análise à conta de Exploração e Balanço do Exercício económico de 2021, registamos que o CSPA continua a apresentar um défice de exploração operacional, pelo que urge que a atual Direção se foque na definição de medidas urgentes tendo em vista alcançar o equilíbrio económico-financeiro da Instituição.

Apesar de atualmente o CSPA apresentar uma situação de solvabilidade ainda confortável, traduzido num saldo positivo de disponibilidades que permitem cobrir o défice corrente, o aumento expectável dos gastos operacionais devido ao aumento da inflação, dado o atual contexto conjuntural a nível nacional e internacional, e ainda dos custos fixos laborais, a sustentabilidade do CSPA encontra-se ameaçada.

Em virtude de não ter sido realizado o orçamento para 2022 no ano transato, recomenda-se que se proceda à sua elaboração para o segundo semestre do corrente ano.

O Conselho Fiscal aprova, na generalidade, as contas apresentadas no exercício económico findo.

Amial, 21 de junho de 2022

ATA Nº 50

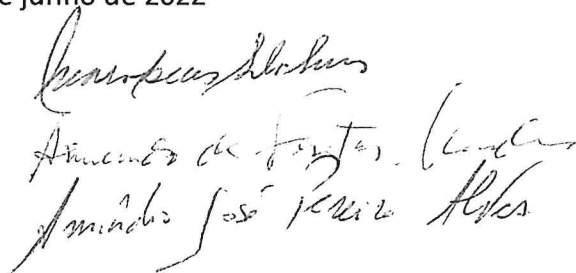
Aos vinte e um dias do mês de junho do ano de dois mil e vinte e dois, reuniu-se pelas vinte e uma horas, o Conselho Fiscal, do Centro Social Paroquial do Amial, na sua sede, situada na Rua Nova do Tronco, nº 571, no Porto, estando presentes os seguintes elementos: Mário Luís da Silva Soares, Presidente; Armando de Freitas Mendes, Secretário; e Amândio José Pereira Alves, Vogal; com a seguinte ordem de trabalhos:

Ponto único – Aprovação do Relatório e Contas de 2021 e elaboração do Parecer do Conselho Fiscal relativo às Demonstrações Financeiras de Dezembro de 2021.

Após obtenção de alguns esclarecimentos junto da Direção, o Conselho Fiscal aprovou por unanimidade o Relatório e Contas de 2021 e elaborou o Parecer relativo às demonstrações Financeiras anuais de 2021 o qual, se encontra anexado a esta Ata.

Nada mais havendo a tratar, pelas vinte e três horas, deu-se por encerrada a reunião, da qual foi lavrada a presente ata que será assinada por todos os membros do Conselho Fiscal.

Amial, 21 de junho de 2022


Mário Luís da Silva Soares
Armando de Freitas Mendes
Amândio José Pereira Alves